



Product details

- **Stuurt de 230VAC NC-actuators aan**
- **Regelt tot maximaal 8 zones**
- **Geleverd inclusief 64-MT Master WiFi Thermostaat**

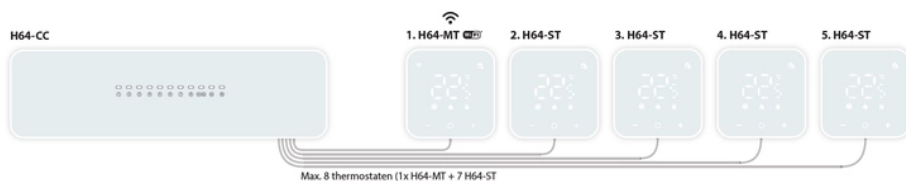
De H64-CC Regelunit is speciaal ontworpen om de temperatuur van vloerverwarming-systemen via de "normaal gesloten" actuators en bedrade thermostaten te regelen.

De meegeleverde H64-MT thermostaat met WiFi functionaliteit is een programmeerbare thermostaat die ontworpen is om watergedragen vloerverwarmingssystemen te regelen. Elke regelunit kan 8 temperatuurzones aansturen via maximaal 48 actuators en er is een App beschikbaar in de Apple App Store en op Google Play. Binnen de App kunt u instellingen programmeren en aanpassen.

Om verschillende kamers (groepen) te bedienen kunnen eenvoudig extra H64-ST thermostaten worden toegevoegd.



- Tot maximaal 8 thermostaten (1 x master en 7 x slave)
- Tot 48 actuators (230VA) / maximaal 4 actuators per poort
- 2-draads voeding en communicatie tussen regelunit en thermostaten
- WiFi-bereik maximaal 60 m in open ruimte (2,4GHz)
- App voor IOS en Android
- Werkt ook in combinatie met Amazon Alexa en Google Assistant





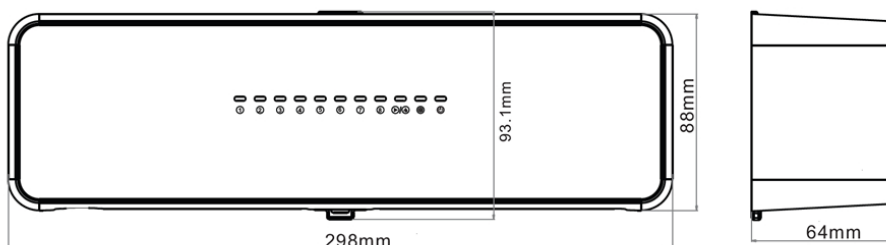
Technische details

Artikelnummer: W81004
EAN-code: 8719743903760

Specificaties MAGNUM-regelunit voor temperatuurregeling

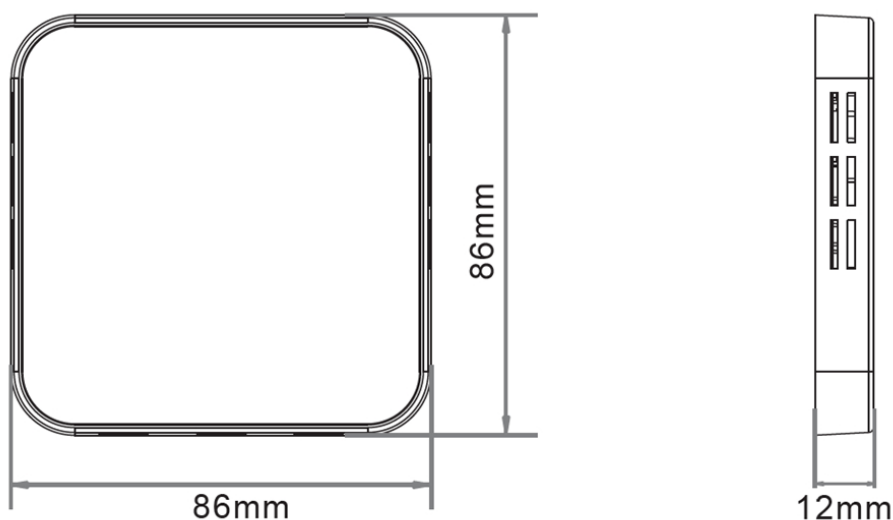
H64-CC Control Center

Standaard kleuren : Polar wit (RAL 9010) of Grafietzwart (RAL 9011)
Beschermingsklasse: IP40 (spatwaterdicht)
Stroombron: 100-240VAC 50/60Hz (max. 10A)
Opslagtemperatuur en -vochtigheid: -10 ~ 60 °C, 0 ~ 90% relatieve vochtigheid
Werktemperatuur en -vochtigheid: 0 ~ 50 °C, 0 ~ 80% RH (niet-condenserend)
Afmetingen



H64-MT Master WiFi Thermostaat

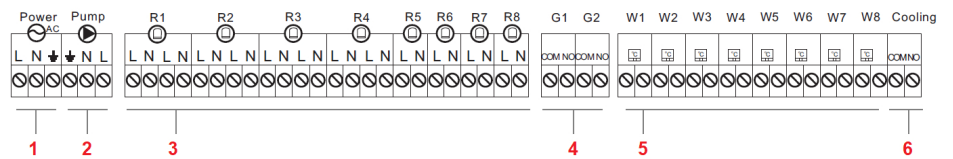
Standaard kleuren : Polar wit (RAL 9010) of Grafietzwart (RAL 9011)
Beschermingsklasse: IP40 (spatwaterdicht)
Weergavebereik temperatuur: 0 ~ 50°C
Weergave nauwkeurigheid: 0,1°C
Voeding en signaalingang: DC12 ~ 18V carrier niet-polaire ingang
Opslagtemperatuur en -vochtigheid: 10 ~ 60°C, 0 ~ 90% RH (niet-condenserend)
Werktemperatuur en -vochtigheid: 0 ~ 50 °C, 0 ~ 80% RH (niet-condenserend)
Afmetingen





Aansluitschema

Aansluitschema



1. =

2. =

3. =

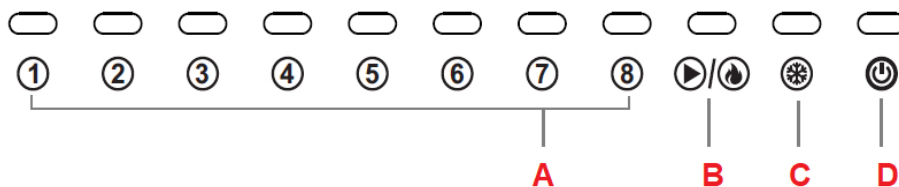
4. =

5. =

6. =

Stroomvoorziening
(100-240VAC 10A)
Aansluiting circulatiepomp
(

R1 ~ R8 : aansluiting actuators
G1 / G2 : potentiaal vrij contact
(aansluiting voor ketel, warmtepomp of andere warmtebron)
W1 ~ W8 : aansluiting thermostaten
(laagspanning zonder polariteit / H64-MT-thermostaat moet worden aangesloten op W1)
Aansluiting voor omschakelen naar koelen



A. =

(1~8) Status verwarming

Actuator open (geactiveerd): LED aan

Actuator gesloten (gedeactiveerd): LED uit **C. =**

Status koeling

Koelmodus: LED aan

Verwarmingsmodus: LED uit

B. =

Status CV- en pompuitgang

Geactiveerd: LED aan

Gedeactiveerd: LED uit

D. =

Stroomstatus

Ingeschakeld: LED aan

Downloads

MAGNUM H64 Handleiding

MAGNUM H64-Control Center Datasheet